

## **Il Software SafeLabel: cosa è, come si usa**

Per scaricare tutti i manuali SafeLabel accedi al sito [www.safelabel.it/manuale.html](http://www.safelabel.it/manuale.html)

## Il Software

L'idea alla base del progetto è stata la realizzazione di un Software che potesse gestire con facilità tutte le informazioni di cui la nostra banca dati è provvista e che continuamente vengono implementate ed aggiornate. L'unione di un Software innovativo nel suo genere, di una banca dati particolarmente estesa ed esaustiva, di immediatezza del dato finale, nonché di sicurezza legale e medica di quanto generato ci ha permesso di offrire contenuti e funzionalità evolute, non deducibili né riconducibili a nessun altro software esistente in commercio. L'etichetta non è solo il risultato di una semplice formula di aggregazione di valori nutrizionali, ma è il risultato dell'applicazione di una nuova formula e di una rielaborazione originale dei dati nutrizionali.

## La Banca Dati

La banca dati del programma è stata realizzata integrando varie banche dati governative mondiali. Lo staff medico di progetto Kalos, grazie alla collaborazione diretta con la parte informatica, ha così elaborato un database particolarmente ricco di nutrienti, al quale sono state aggiunte, per ogni singolo nutriente, informazioni inerenti le allergie e le intolleranze. Conferisce un valore aggiunto la parte del database dedicata alla gestione delle informazioni correlate, quali traduzioni (per ciascun cibo, gruppo, allergene, nutriente e gruppo nutriente) e generazione di Claims automatici. SafeLabel è in grado, infatti, di generare il report finale in varie lingue e secondo le direttive comunitarie e internazionali. Ciò permette di generare in tempo reale una scheda tecnica completa di dati nutrizionali, come da Reg. EU 1169/2011.

## Sicurezza dei dati generati

Parte importante nella struttura del database è quella dedicata alla gestione delle informazioni correlate ed alla implementazione dei valori da apporre al prodotto finale per la tutela del consumatore.

## I Centri Servizi

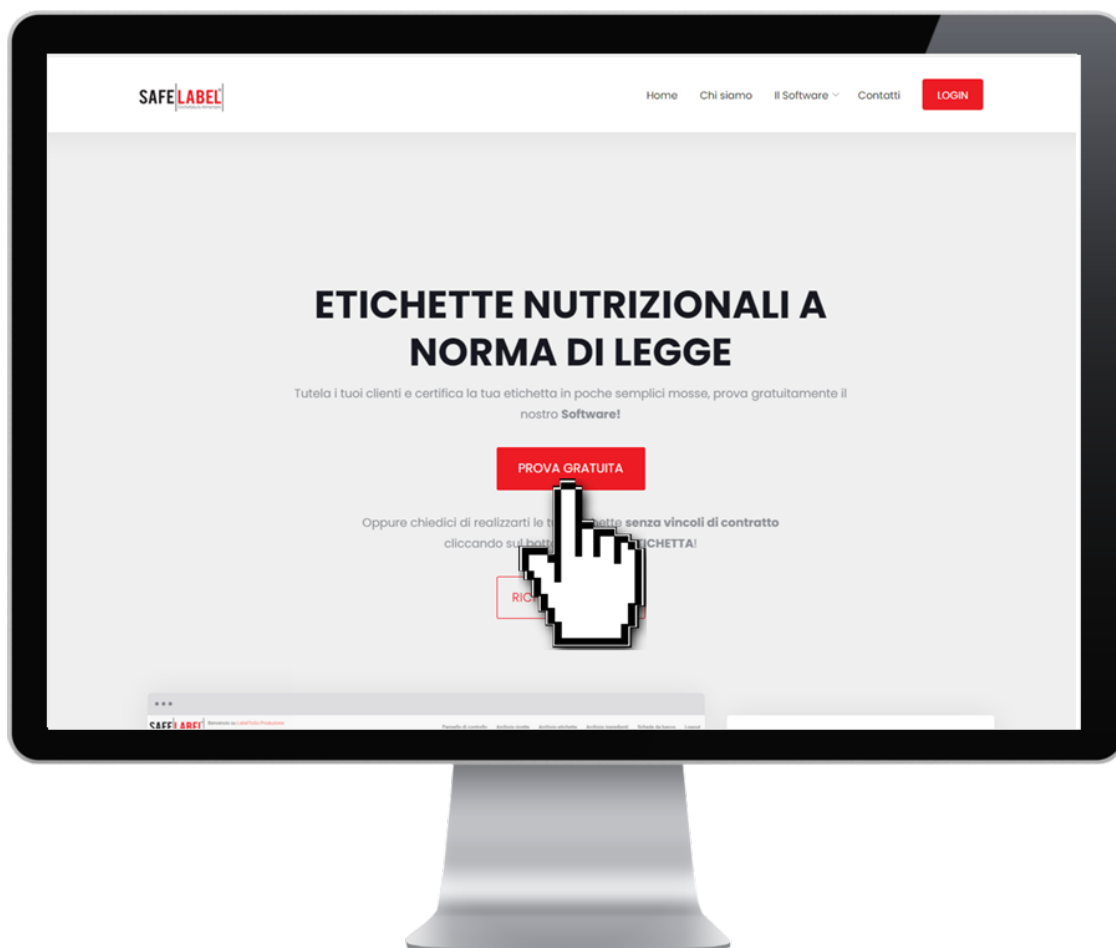
Le aziende clienti verranno integrate nei Centri Servizi, o Azienda Master, sia che ritengano di rendersi autonome, sia che richiedano assistenza e/o la realizzazione delle schede tecniche finali senza impegno dell'utilizzo del Software. Sarà il Centro servizi stesso a gestire le aziende stipulando il contratto per l'utenza e curandone l'amministrazione. Il Software SafeLabel prevede un'iscrizione tramite il portale [www.safelabel.it](http://www.safelabel.it) con rilascio immediato delle relative Credenziali di Accesso.

Di seguito le istruzioni per la registrazione e l'utilizzo.

## Guida breve all'uso del Software

Segui questi primi passi per un uso corretto del Software.

Accedi al sito [www.safelabel.it](http://www.safelabel.it) e clicca su PROVA GRATUITA, oppure esegui il LOGIN [se sei già utente registrato vai a pagina 4 del manuale]

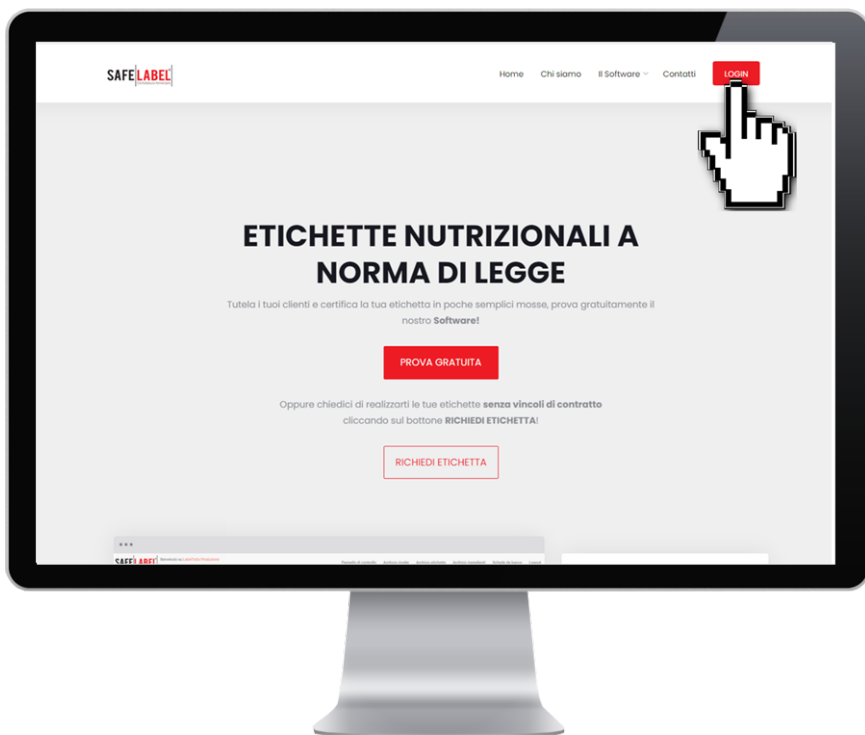


Clicca su “NON HAI LE CREDENZIALI? REGISTRATI ORA”  
Inserisci correttamente tutti i dati richiesti e invia la richiesta.

The image shows a computer monitor displaying the registration page of the SafeLabel website. The page has a white background with a prominent red header section. At the top left of the page is the 'SAFE LABEL' logo. To the right of the logo are navigation links: 'Home', 'Chi siamo', 'Il Software', and 'Contatti'. A red 'LOGIN' button is positioned on the far right of the navigation bar. The main heading in the red section is 'COMPILA IL FORM'. Below this heading, a small note states: 'L'iscrizione è completamente gratuita. Ricordati di compilare tutti i campi obbligatori (\*). Riceverai una mail che ti spiegherà le procedure per avere i tuoi dati di accesso.' The registration form is divided into two columns. The left column is titled 'Compila qui e prova il Software' and contains five input fields labeled 'Nome\*', 'Email\*', 'Ragione Sociale', 'Settore', and 'Sito'. The right column is titled 'Grazie per essere passati di qua!' and includes the text 'La nostra sede legale si trova a Massa (MS)'. Below this, there is a section titled 'Progetto Kalos Srl' with three checkboxes: 'Via San Leonardo 503 - 54100 Massa (MS)', 'info@safelabel.it', and '800 95 24 00'.

Ti verrà inviata una e-mail con le credenziali per una partizione Demo e le istruzioni per l'uso del Software.  
In fondo alla e-mail troverai il link [www.safelabel.it](http://www.safelabel.it) che ti riporterà al sito per poter accedere da Utente Registrato.

Se sei un utente già registrato, clicca su LOGIN per entrare nel sistema.



Inserisci i tuoi dati.

Se non li ricordi, Safelabel ti da la possibilità di recuperarli inviandoli sull'indirizzo e-mail con il quale hai effettuato l'iscrizione.

Adesso sei nella Home Page del Software SafeLabel.  
Ecco cosa vedrai.

### **PANNELLO DI CONTROLLO**

con le sue sezioni: *Azienda Centro Servizi, Dati Utente, Contratto e Crediti.*

### **RICETTE ED ETICHETTE**

con le sue sezioni: *Crea Ricetta, Archivio Ricette, Archivio Etichette, Archivio Ingredienti, Schede da Banco.*

The screenshot shows the user interface of the SafeLabel software. At the top left is the logo 'SAFE LABEL' with 'Etichettatura Alimentare' below it. To the right of the logo, it says 'Benvenuto su LabelToGo Produzione' and 'utentelest | Azienda per i test'. On the top right, there is a navigation menu with the following items: 'Pannello di controllo', 'Archivio ricette', 'Archivio etichette', 'Archivio ingredienti', 'Schede da banco', and 'Logout'. The main content area is divided into two sections. The first section is titled 'PANNELLO DI CONTROLLO' and contains three icons with labels: a briefcase icon for 'AZIENDA CENTRO SERVIZI', a list icon for 'DATI UTENTE', and a document icon for 'CONTRATTO E CREDITI'. The second section is titled 'RICETTE ED ETICHETTE' and contains five icons with labels: a document icon for 'CREA RICETTA', a folder icon for 'ARCHIVIO RICETTE', a document icon for 'ARCHIVIO ETICHETTE', a shopping basket icon for 'ARCHIVIO INGREDIENTI', and a document icon for 'SCHEDE DA BANCO'.

Scopriamo adesso le singole funzioni all'interno del Software nella parte PANNELLO DI CONTROLLO.



## PANNELLO DI CONTROLLO - AZIENDA CENTRO SERVIZI

**SAFE LABEL**<sup>®</sup> Etichettatura Alimentare Benvenuto su LabelToGo Produzione  
utentetest | Azienda per i test

Pannello di controllo Archivio ricette Archivio etichette Archivio ingredienti Schede da banco Logout

Dati anagrafici	Logo Azienda
<p><b>Nome azienda</b> Azienda</p>	<p>Selezionare un'immagine </p>
<p><b>Indirizzo</b> Via Carducci</p>	<div style="border: 1px solid black; padding: 10px; text-align: center;"><p>INDUSTRIAL FOOD</p></div>
<p><b>Località</b> Massa</p>	<p>Dimensioni consentite: 200px(larghezza) 70px(altezza)</p>
<p><b>Provincia</b> Massa-Carrara (Toscana)</p>	<p><b>Ricettario aziendale</b> INDUSTRIAL FOOD</p>
<p><b>Paese</b> ITALIA</p>	
<p><b>CAP</b> 54100</p>	
<p><b>Codice fiscale</b> Digita qui il codice fiscale</p>	
<p><b>Partita IVA</b> Digita qui la partita IVA</p>	
<p><b>Email</b> Digita qui la tua email</p>	

Da qui potrai:

- aggiornare i dati anagrafici della tua Azienda;
- caricare il logo aziendale (fai attenzione alle dimensioni consentite);
- modificare il nome del ricettario aziendale.

**PANNELLO DI CONTROLLO - DATI UTENTE**

Nella maschera Dati Utente è possibile visualizzare i dati anagrafici dell'operatore con cui si è effettuato l'accesso e si sta operando.

Dati anagrafici	Impostazioni
<p><b>Nominativo</b> utente per test</p>	<p><b>Username</b> utentetest</p>
<p><b>Email</b> test@testiamotutto.it</p>	<p><b>CAMBIA PASSWORD</b></p>
<p><b>Indirizzo</b> Digita qui il tuo indirizzo</p>	<p><b>Lingua programma</b> Italiano</p>
<p><b>Località</b> Digita qui la tua località</p>	<p><b>Data scadenza</b> Seleziona la data</p>
<p><b>Provincia</b> Crotone (Calabria)</p>	<p><b>Azioni consentite</b></p>
	<p>Gestore Ricette   Gestore Etichette</p>

Impostazioni
<p><b>Username</b> utentetest</p>
<p><b>CAMBIA PASSWORD</b></p>
<p><b>Lingua programma</b> Italiano</p>
<p><b>Data scadenza</b> Seleziona la data</p>
<p><b>Azioni consentite</b></p>
<p>Gestore Ricette   Gestore Etichette</p>
<p>Gestore Schede da banco   Gestore Ingredienti</p>
<p>Stampare Etichette   Stampare Schede da Banco</p>
<p>Gestore Azienda</p>

E' possibile modificare i dati anagrafici e cambiare la password.

Puoi visualizzare i permessi assegnati al tuo operatore per la gestione dei singoli archivi.





**PANNELLO DI CONTROLLO - CONTRATTO E CREDITI**

Da qui potrai visualizzare la tipologia di contratto attivo, con i campi personalizzati (in grigio).  
 In Scegli il contratto il menu a tendina dà la possibilità di visualizzare anche i contratti cessati e visualizzare lo storico dei movimenti. Selezionando il modello e la categoria si visualizza il costo dei singoli movimenti.  
 È possibile verificare tutti i movimenti effettuati selezionando Mostra movimenti, con la successiva possibilità di filtrare i dati per periodo, operatore e tipologia (es. ricarica, intervento di assistenza, creazione ricette etc.).

Benvenuto su LabelToGo Produzione  
utentetest | Azienda per i test

Pannello di controllo    Archivio ricette    Archivio etichette    Archivio ingredienti

Seleziona Contratto

Contratto FLAT EU ▼

---

**Dati contratto**

Nome contratto

Contratto FLAT EU

---

Data inizio

20/12/2016

---

Data scadenza

20/12/2017

---

Etichette gratuite

0

---

Etichette pagate

11

---

Max etichette

-

---

Saldo credito

60

---

Contratto attivo

Contratto attivo

Calcolo a consuntivo

Calcolo a consuntivo

Visualizza storico    **MOSTRA MOVIMENTI**

**Costo crediti per modello per fascia**

Modello

UE 1169/2011 ▼

Prezzo fisso	Prezzo ricetta	Prezzo modello	Prezzo traduzione	Prezzo mercato	Costo aggiuntivo	Prezzo per ricetta (LG)
0	30	0	0	30	0	0

Scopriamo adesso le singole funzioni all'interno del Software nella parte RICETTE ED ETICHETTE.



## RICETTE ED ETICHETTE - CREA RICETTA

### COME CREARE UNA NUOVA RICETTA

Per creare una nuova ricetta completa tutti i campi che ti vengono richiesti:

#### 1) Prodotto

E' possibile inserire un accesso esclusivo alle ricette spuntando la casella "**ACCESSO ESCLUSIVO**": in questo modo saranno visibili solo da te e non dagli altri utenti della tua azienda. In Archivio queste ricette saranno segnalate con l'icona del Lucchetto.

#### 2) Ingredienti

Inserisci i nuovi ingredienti tramite il pulsante "INSERISCI INGREDIENTI".

Specifica subito la grammatura, successivamente potrai specificarne le ulteriori proprietà nel riquadro sottostante.

Nb: Da questa sezione è possibile specificare il **QUID**.

#### 3) Quantità

Ricorda di inserire sempre il peso del prodotto finito che potrebbe variare dal peso totale degli ingredienti della ricetta appena elaborata. Tale variazione può essere dovuta al metodo di cottura e/o conservazione del prodotto.

#### 4) Salvataggio



**RICETTE ED ETICHETTE - ARCHIVIO RICETTE**

**SAFE LABEL**<sup>®</sup> Etichettatura Alimentare

Benvenuto su **LabelToGo Produzione**  
utentetest | Azienda per i test

Pannello di controllo Archivio ricette Archivio etichette Archivio ingredienti Schede da banco

**Cerca la ricetta**

**Per nome**  
Per nome

**Per ingrediente**  
Digita qui l'ingrediente

**Da** 22/11/2016 **Da** 22/12/2016

Mostra solo ricette trasformate in ingredienti  
 Nascondi le ricette trasformate in ingredienti  
 Esamina intero periodo

	N° Etichette	N° Schede	Codice ricetta	Nome ricetta	Q.ta Prodotto	Data riferimento	Ingrediente
<input type="checkbox"/>	1	0		Pollo al curry	152	22/12/2016	
<input type="checkbox"/>	0	0		Pane al cioccolato	20	22/12/2016	✓
<input type="checkbox"/>	0	0		Pane al pollo	10	22/12/2016	✓
<input type="checkbox"/>	0	0		Canestrello	10	22/12/2016	✓
<input type="checkbox"/>	2	0		pasta e ceci	550	22/12/2016	✓

Qui hai tutto l'archivio delle tue ricette. L'archivio può essere modificato ed avrai la possibilità di selezionare le ricette sia in ordine di data di immissione, sia in ordine alfabetico.

In questo pannello hai la possibilità di cercare o creare una nuova ricetta [come spiegato a pag. 9], modificarla, eliminarla e clonarla. Inoltre puoi creare un ingrediente personalizzato e riutilizzarlo quando vuoi [vedi come a pag. 12 "COME CREARE UN INGREDIENTE"].



**CREA NUOVA ETICHETTA**

Una volta selezionata la ricetta puoi dall'icona sopra indicata procedere alla generazione della tua Scheda Tecnica, che nel passaggio successivo diventerà poi la tua "Etichetta".


Per la guida completa all'utilizzo delle icone, consulta la pagina 19 del manuale.



## RICETTE ED ETICHETTE - ARCHIVIO ETICHETTE

Ecco il database di tutte le tue Schede Tecniche, generate nei passaggi precedenti. Da qui potrai decidere di creare le tue etichette, in base alle tue esigenze di mercato. Disponiamo dei formati europeo, americano e canadese. Per ognuno sono presenti diverse tipologie di schede tecniche scaricabili, studiate per le necessità degli utenti, secondo le normative comunitarie e internazionali (UE 1169/2011, FDA 2009, CFIA). In questa sezione puoi visualizzare le etichette già scaricate e modificarle, eliminarle e stamparle in ogni momento (anche successivamente).

Ma vediamo più nello specifico come GENERARE UNA NUOVA ETICHETTA.

NB: Ricordati che per generare un'etichetta è sempre necessaria una ricetta. Dovrai dunque essere nella sezione Archivio Ricette e utilizzare l'icona dedicata .

## COME CREARE UN'ETICHETTA

### 1) Modelli

Seleziona il mercato di riferimento dal menù a tendina e scegli il modello tra quelli a disposizione (vedrai la preview dell'etichetta a destra del pannello)

## COME CREARE UN'ETICHETTA

### 2) Etichetta

Inserisci la descrizione della porzione ed i grammi (campi obbligatori).

### 3) Note (facoltativo)

Puoi selezionare in questa fase la tipologia di indicazione della scadenza.

### 4) Opzioni (facoltativo);

### 5) Claims (facoltativo).



**RICETTE ED ETICHETTE - ARCHIVIO ETICHETTE**

E' possibile scegliere tra tre diversi mercati di riferimento, europeo, americano e canadese. Vediamo insieme alcuni dei modelli di schede tecniche disponibili per i vari mercati di riferimento.

*Modello Europeo e Canadese*

**Denominazione Prodotto:** **Crostata di mele**

Scheda tecnica n.000000 del 10/10/10  
prodotto secondo le disposizioni (UE) n. 1183/2011 per  
AZIENDA TIPO | Via Aurora Orient. 251 | 54100 Massa (MS)

**Ingredienti in ordine decrescente (percento)**  
Farina integrale (1200,00 g); Zuccheri (5000,00 g); Margarina (5000,00 g); Uova (2000,00 g); Latte (1800,00 g)

**Conservazione**  
Conservare in un luogo fresco, asciutto e al riparo dalla luce.

**Info di produzione e di conservazione**  
Si raccomanda di servire il prodotto a temperatura ambiente.

**Informazioni nutrizionali aggiuntive**  
Indicato per i bambini.

**Tracce di**  
Glutine  
Alto clima  
Tracce di  
Può contenere tracce di frutta secca

**Controlli**  
Glutine  
Uova  
Latte

**Tabella nutrizionale**

Valori nutrizionali*	Per 100 g	porzione 50,00 g	GDAs <sup>1</sup>
Calorie (kcal)	514,51	514,51	20
Carboidrati (g)	50,06	50,06	10
di cui:			
Acidi grassi saturi (g)	514,51	514,51	32
Cholesterol (g)	50,06	50,06	7
di cui:			
Zuccheri (g)	514,51	514,51	9,45
Proteine (g)	50,06	50,06	9,2
Sale (g)	514,51	514,51	7,7

\* In grassetto i valori massimi indicati dalla legge UE n. 1183/2011  
<sup>1</sup> I valori medi sono stati calcolati proporzionalmente i valori nutrizionali per 275,00 g di prodotto crudo su un peso di prodotto finale di 275,00 g

**SAFE LABEL** SafeLabel è un brand di Progetto Kaleo Srl  
Via Aurora Orient. 251 - 54100 Massa (MS) - tel. 0585 05511 - info@safe-label.it - www.safe-label.it

**Denominazione Prodotto:** **Crostata di mele**

Scheda tecnica n.000000 del 10/10/10  
prodotto secondo le disposizioni (UE) n. 1183/2011 per  
AZIENDA TIPO | Via Aurora Orient. 251 | 54100 Massa (MS)

**Ingredienti in ordine decrescente (percento)**  
Farina integrale (1200,00 g); Zuccheri (5000,00 g); Margarina (5000,00 g); Uova (2000,00 g); Latte (1800,00 g)

**Conservazione**  
Conservare in un luogo fresco, asciutto e al riparo dalla luce.

**Info di produzione e di conservazione**  
Si raccomanda di servire il prodotto a temperatura ambiente.

**Informazioni nutrizionali aggiuntive**  
Indicato per i bambini.

**Tracce di**  
Glutine  
Alto clima  
Tracce di  
Può contenere tracce di frutta secca

**Controlli**  
Glutine  
Uova  
Latte

**Tabella nutrizionale**

**Nutrition Facts**  
Valeurs Nutritives  
Montre par portion (178 g)

Energy	514,51	% DV
Total Fat	50,06	10%
Cholesterol	50,06	10%
Total Carbohydrate	50,06	10%
Dietary Fiber	50,06	10%
Sugars	514,51	10%
Protein	50,06	10%
Vitamin A	50,06	10%
Vitamin C	50,06	10%
Calcium	50,06	10%
Iron	50,06	10%

**SAFE LABEL** SafeLabel è un brand di Progetto Kaleo Srl  
Via Aurora Orient. 251 - 54100 Massa (MS) - tel. 0585 05511 - info@safe-label.it - www.safe-label.it

*Modelli Americani (verticale ed orizzontale)*

**Denominazione Prodotto:** **Crostata di mele**

Scheda tecnica n.000000 del 10/10/10  
prodotto secondo le disposizioni (UE) n. 1183/2011 per  
AZIENDA TIPO | Via Aurora Orient. 251 | 54100 Massa (MS)

**Ingredienti in ordine decrescente (percento)**  
Farina integrale (1200,00 g); Zuccheri (5000,00 g); Margarina (5000,00 g); Uova (2000,00 g); Latte (1800,00 g)

**Conservazione**  
Conservare in un luogo fresco, asciutto e al riparo dalla luce.

**Info di produzione e di conservazione**  
Si raccomanda di servire il prodotto a temperatura ambiente.

**Informazioni nutrizionali aggiuntive**  
Indicato per i bambini.

**Tracce di**  
Glutine  
Alto clima  
Tracce di  
Può contenere tracce di frutta secca

**Controlli**  
Glutine  
Uova  
Latte

**Tabella nutrizionale**

**Nutrition Facts**  
Serving Size 177 g  
Amount Per Serving  
Calories 514

Total Fat	50g	10%
Total Carbohydrate	50g	10%
Dietary Fiber	50g	10%
Sugars	514g	10%
Protein	50g	10%
Vitamin A	50%	10%
Calcium	50%	10%

**SAFE LABEL** SafeLabel è un brand di Progetto Kaleo Srl  
Via Aurora Orient. 251 - 54100 Massa (MS) - tel. 0585 05511 - info@safe-label.it - www.safe-label.it

**Denominazione Prodotto:** **Crostata di mele**

Scheda tecnica n.000000 del 10/10/10  
prodotto secondo le disposizioni (UE) n. 1183/2011 per  
AZIENDA TIPO | Via Aurora Orient. 251 | 54100 Massa (MS)

**Ingredienti in ordine decrescente (percento)**  
Farina integrale (1200,00 g); Zuccheri (5000,00 g); Margarina (5000,00 g); Uova (2000,00 g); Latte (1800,00 g)

**Conservazione**  
Conservare in un luogo fresco, asciutto e al riparo dalla luce.

**Info di produzione e di conservazione**  
Si raccomanda di servire il prodotto a temperatura ambiente.

**Informazioni nutrizionali aggiuntive**  
Indicato per i bambini.

**Tracce di**  
Glutine  
Alto clima  
Tracce di  
Può contenere tracce di frutta secca

**Controlli**  
Glutine  
Uova  
Latte

**Tabella nutrizionale**

**Nutrition Facts**  
Amount Per Serving  
Total Fat 50g  
Total Carbohydrate 50g  
Dietary Fiber 50g  
Sugars 514g  
Protein 50g

Vitamin A	50%	Calcium	50%
Vitamin C	50%	Iron	50%

**SAFE LABEL** SafeLabel è un brand di Progetto Kaleo Srl  
Via Aurora Orient. 251 - 54100 Massa (MS) - tel. 0585 05511 - info@safe-label.it - www.safe-label.it



**RICETTE ED ETICHETTE - ARCHIVIO ETICHETTE**

Tra i modelli di stampa è stato inserito un modello compatibile con la stampa su etichetta adesiva. Tali etichette adesive vengono stampate tramite stampanti per etichette a colori in bobina. I nostri partners sapranno valutare i singoli casi e consigliare al meglio i supporti e le stampanti più adatte. Per vedere la gamma completa di soluzioni di stampa disponibili consulta la pagina dedicata sul nostro sito: [www.safelabel.it/stampanti.html](http://www.safelabel.it/stampanti.html)

Il modello prevede:

- Indicazione degli ingredienti e relative quantità;
- Tabella dei valori nutrizionali;
- Indicazione di intolleranze ed allergeni;
- Data di scadenza;
- QRcode;
- Bar code.

*Modello compatibile per stampe adesive*

**Ingredienti: Farina di frumento bio; sale.**

Da consumarsi preferibilmente entro il:	Valori nutrizionali	Per 100 g	1 1 g	AR** %
		<b>Energia (kJ/kcal)</b>	1520/362	15/4
	<b>Grassi (g)</b>	1,4	0	0,02
	di cui:			
	<b>Acidi grassi saturi (g)</b>	0,2	0	0,01
	<b>Carboidrati (g)</b>	72	0,7	0,28
	di cui:			
	<b>Zuccheri (g)</b>	1,1	0	0,01
	<b>Proteine (g)</b>	13	0	0,26
	<b>Sale (g)</b>	19,38	0,19	3,23

[www.safelabel.it](http://www.safelabel.it)



Attenzione, la ricetta presenta rischi di allergie ed intolleranze per la presenza dei seguenti allergeni:  
**Cereali contenenti glutine ( Farina di frumento bio )**



## RICETTE ED ETICHETTE - ARCHIVIO INGREDIENTI

In questa sezione visualizzi l'elenco dei tuoi ingredienti personalizzati. Ogni ingrediente può essere modificato, eliminato e stampato in ogni momento. Scopri di seguito come crearne uno da zero.

**Cerca l'ingrediente**

Per nome  
Digita qui il nome   Mostra ingredienti da ricetta  Mostra ingredienti personalizzati

**Crea un Nuovo Ingrediente**

Nome ingrediente	Gruppo alimentare	N° Ricette	Attivo	Da ricetta
<input type="checkbox"/> Canestrello	Agnello, Vitello, Selvaggina	0		✓
<input type="checkbox"/> Nutella	Dolciumi	0		
<input type="checkbox"/> Pane al cioccolato	Dolciumi	0		✓
<input type="checkbox"/> Pane al pollo	Pollame	0		✓

## COME CREARE UN NUOVO INGREDIENTE

Per creare un nuovo ingrediente clicca sul bottone  e completa tutti i campi che ti vengono richiesti:

### 1) Proprietà ingrediente

**1 Proprietà ingrediente** **2 Allergene** **3 Valori nutrizionali**

Nome ingrediente in italiano  
Digita qui il nome in lingua italiana

Nome ingrediente in inglese  
Digita qui il nome in lingua inglese

**Proprietà ingrediente**

Ingrediente irradiato  Ingrediente concentrato  Ingrediente affumicato  Ingrediente surgelato

Ingrediente congelato  Ingrediente ricongelato  Ingrediente in polvere  Ingrediente scongelato

**Gruppo alimentare**

Seleziona il gruppo alimentare di appartenenza del tuo ingrediente  
Seleziona il gruppo alimentare

**Stato ingrediente**

Ingrediente visibile nella ricetta ingrediente  
Seleziona qui per rendere visibile il tuo ingrediente nella ricerca da ricetta

Ricorda di spuntare la visibilità per poter utilizzare l'ingrediente.



## COME CREARE UN NUOVO INGREDIENTE

### 2) Allergene

Benvenuto su LabelToGo Produzione  
utentetest | Azienda per i test

Pannello di controllo Archivio ricette Archivio etichette Archivio ingredienti Schede da banco Logout

1 Proprietà ingrediente 2 Allergene 3 Valori nutrizionali

**AGGIUNGI**

- Cereali contenenti glutine
- Crostacei e prodotti a base di crostacei
- Uova e prodotti a base di uova
- Pesce e prodotti a base di pesce
- Arachidi e prodotti a base di arachidi
- Soia e prodotti a base di soia
- Latte e prodotti a base di latte (compreso il lattosio)
- Frutta a guscio
- Sedano e prodotti a base di sedano
- Senape e prodotti a base di senape
- Semi di sesamo e prodotti a base di semi di sesamo
- Anidride solforosa e solfiti in concentrazioni superiori a 10mg/kg o 10mg/l espressi come SO2
- Lupini e prodotti a base di lupini
- Molluschi e prodotti a base di molluschi

### 3) Valori nutrizionali

I nutrienti si possono selezionare dal menù a tendina e aggiungere e/o eliminare in base alle informazioni in tuo possesso da Scheda Tecnica del tuo fornitore. E' necessario compilare almeno i 7 valori di nutrienti essenziali per consentire il riconoscimento del prodotto e la corretta generazione dei dati. I valori nutrizionali lasciati a 0 (zero) vengono calcolati come tali, quindi si raccomanda di eliminare le voci di cui non si conosce il dato analitico. (Per la produzione di Schede Tecniche nei formati previsti dal mercato americano sono richiesti dati aggiuntivi.)

Benvenuto su LabelToGo Produzione  
utentetest | Azienda per i test

Pannello di controllo Archivio ricette Archivio etichette Archivio ingredienti Schede da banco

1 Proprietà ingrediente 2 Allergene 3 Valori nutrizionali

Scegli il nutriente da aggiungere  
Seleziona il nutriente **AGGIUNGI**

Nome nutriente	Unità di misura	Valore su 100g	
Proteine	g	0	X
Grassi totali	g	0	X
Carboidrati Totali	g	0	X
Energia (Kcalorie)	kcal	0	X
Zuccheri totali	g	0	X
Sodio	mg	0	X
Acidi grassi totali saturi	g	0	X

**CONFERMA** **ANNULLA**

Dopo aver compilato tutti i campi con le informazioni sul prodotto, puoi procedere a salvare l'ingrediente, cliccando sul bottone **CONFERMA**.



## RICETTE ED ETICHETTE - SCHEDE DA BANCO

Questa sezione permette di creare e archiviare le schede da banco contenenti la lista degli ingredienti e gli allergeni ed intolleranze.

## COME CREARE UNA SCHEDA DA BANCO

Per creare una nuova scheda da banco clicca sul bottone  e completa tutti i campi che ti vengono richiesti:

### 1) Proprietà

COME CREARE UNA SCHEDA DA BANCO

2) Ricette

Seleziona dall'elenco le ricette che vuoi inserire nel Librogiornale

Benvenuto su LabelToGo Produzione  
utentetest | Azienda per i test

Pannello di controllo Archivio ricette Archivio etichette Archivio ingred

1 Proprietà 2 **Ricette** 3 Modello

Ricerca ricette da inserire

Nome della ricetta da inserire  
Digita qui il nome della ricetta da inserire

Tutte le ricette

Nome ricetta Data

Se spunti questa casella potrai vedere l'intero elenco delle tue Ricette.

3) Modelli

Seleziona dal menù a tendina il modello per la generazione delle tue schede da banco.

Benvenuto su LabelToGo Produzione  
utentetest | Azienda per i test

Pannello di controllo Archivio ricette Archivio etichette Archivio ingred

1 Proprietà 2 Ricette 3 **Modello**

- LibroGiornale A5
- LibroGiornale\_Lista\_Ricette A5
- Etichetta Epson versione Demo
- LibroGiornale A4
- LibroGiornale\_Lista\_Ricette A4**

Tornerai all'Archivio delle Schede da Banco. Clicca su  per visualizzare il pdf.

Ecco due esempi di modelli disponibili per la stampa:

- A) SCHEDA DA BANCO LISTA
- B) SCHEDA DA BANCO ADESIVA

A)

**Pasta sfusati con pancetta**  
Ingredienti:  
Pasta, Pancetta affumicata, Olio extravergine di oliva, Cipollino, Pepe nero, Sale, Noce moscata  
Allergeni:  
Cereali contenenti glutine (Pancetta affumicata)

**Tiramisù**  
Ingredienti:  
Biscotti savoiardi, Cacao in polvere, Caffè espresso, Mascarpone, Uovo, Zucchero comune  
Allergeni:  
Cereali contenenti glutine (Biscotti savoiardi, Cacao in polvere)  
Latticini e derivati (Mascarpone, Uovo), Alcolici  
Uovo e prodotti a base di uova (Biscotti savoiardi, Mascarpone, Uovo)

**Crema Brûlée**  
Ingredienti:  
Panna con buccia, Latte di vacca intero, Panna, Tuorlo, Vaniglia, estratto - Sale  
Allergeni:  
Latticini e derivati (Panna con buccia, Latte di vacca intero, Panna)  
Uovo e prodotti a base di uova (Tuorlo)

SAFE LABEL | Soluzioni per tutti i Problemi del tuo  
Etichettatura Alimentare

B)

Filoncini rustici al mais

**Ingredienti: Farina di grano tenero tipo "0"; Olio di oliva; Farina di mais; Lievito di birra; Sale marino**

**Cereali contenenti glutine (Farina di grano tenero tipo "0")**

Da consumarsi preferibilmente entro il:

Lotto n°

## I PULSANTI - GUIDA ALL'USO

Il Software SafeLabel presenta vari Pulsanti, scopriamone insieme le funzionalità.

Per prima cosa visualizzerai i Pulsanti in due colori: Salmone e Grigio.

Nel primo caso significa che il Pulsante è cliccabile ed attivo. Nel secondo caso non potrai effettuare l'operazione.



### SIGNIFICATO DEI PULSANTI

- 1)  AGGIUNGI NUOVO INGREDIENTE / AGGIUNGI NUOVA RICETTA
- 2)  STAMPA LISTA RICETTE
- 3)  MODIFICA
- 4)  CANCELLA
- 5)  CREA INGREDIENTE
- 6)  CLONA
- 7)  STAMPA GLI INGREDIENTI DELLA RICETTA
- 8)  CREA ETICHETTA
- 9)  CREA SCHEDA DA BANCO

## INDICE MANUALE

### INTRODUZIONE

Il Software, La Banca dati, Sicurezza dei dati generati, I centri servizi pag. 01

---

### ACCESSO AL SOFTWARE

Login / Registrazione pag. 02-04

---

### PANNELLO DI CONTROLLO

Azienda Centro Servizi pag. 06

---

Dati Utente pag. 07

---

Contratto e Crediti pag. 08

---

### RICETTE ED ETICHETTE

#### Crea Ricetta

*Come creare una ricetta* pag. 09

---

#### Archivio Ricette

pag. 10

---

#### Archivio Etichette

*Come creare un'etichetta* pag. 11-14

---

#### Archivio Ingredienti

*Come creare un ingrediente* pag. 15-16

---

#### Schede da Banco

pag. 17-18

---

#### I Pulsanti - Guida all'uso

pag. 19

---